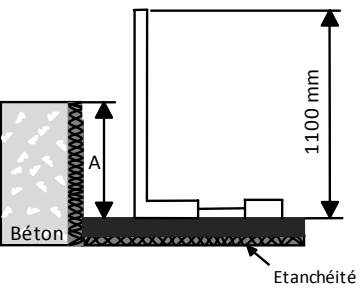
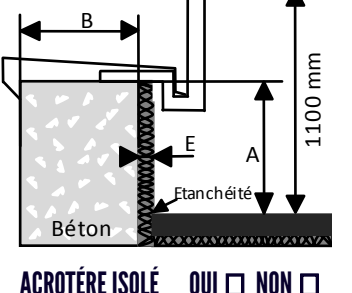
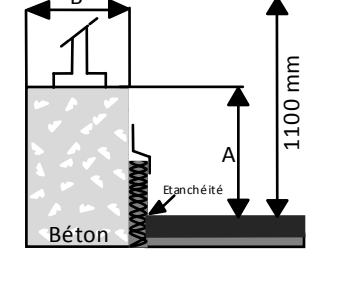
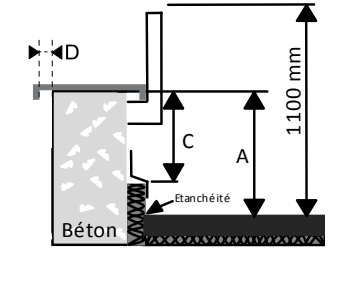
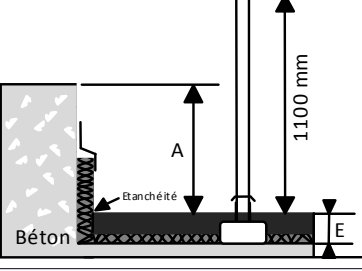
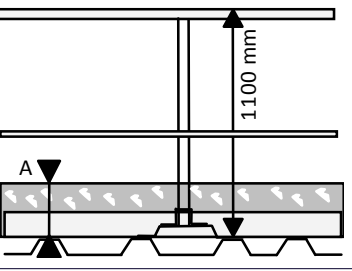


Devis / Commande Réf. Chantier Client / Demandeur Date / Contact

AUTOPORTANT	FIXATION SABOT Z	FIXATION SUR ACROTÈRE	FIXATION EN APPLIQUE
			
	ACROTÈRE ISOLÉ <input type="checkbox"/> OUI <input type="checkbox"/> NON <input type="checkbox"/>		

FIXATION SUR DALLE	FIXATION SUR BAC ACIER	PRISE DE CÔTES	TYPE DE MONTANT / FINITION	
		A HAUTEUR ACROTÈRE / mm :	<input type="checkbox"/> DROIT	<input type="checkbox"/> BRUT
		B LARGEUR ACROTÈRE / mm :	<input type="checkbox"/> COURBÉ	<input type="checkbox"/> ANODISÉ
		C ESPACE DE FIXATION / mm :	<input type="checkbox"/> INCLINÉ	<input type="checkbox"/> THERMOLAQUÉ RAL N :
		D DÉPORT SUR ACROTÈRE / mm :	<input type="checkbox"/> RABBATABLE	
<input type="checkbox"/> MANCHONS :	<input type="checkbox"/> ONDE* 250 MM <input type="checkbox"/> ONDE* 333 MM	E HAUTEUR COMPLEXE ETANCHÉITÉ / mm :		
AUTRES :	<input type="checkbox"/> BAC SEC <input type="checkbox"/> BAC + ISOLATION	ÉPAISSEUR ISOLANT :	PLINTHE <input type="checkbox"/> OUI <input type="checkbox"/> NON <input type="checkbox"/>	

TERRASSE **PROJETS / SCHEMA ET ANNOTATIONS**

METRES LINÉAIRES :

NB D'ANGLES :

NB DE BOUCHONS :

TERMINAISON MURALE :

OPTIONS

KIT JONCTION G-C/ECHELLE :

KIT FIXATION CHEVILLE :

LIVRAISON

LOCAUX

CHANTIER

DATE ET HEURE GARANTIE : / / - :


DATE ET HEURE FLEXIBLE : / / - : (+OU-)

ACCÈS

SEMI

PORTEUR + HAYON

OBLIGATOIRE : VUE DE DESSUS DE LA TERRASSE (remplir une fiche par terrasse) *préciser le sens des ondes sur croquis vue de dessus



VUE DE PROFIL DE L'ACROTÈRE (remplir une fiche par terrasse) *préciser le sens des ondes sur croquis vue de profil

